

KRAFT & DELE

Profesionální

Vysavač na popel
KD477
NÁVOD K POUŽITÍ
Překlad návodu k použití



Před použitím přístroje si přečtěte tuto příručku.



Gratulujeme k nákupu tohoto vysoce kvalitního výrobku. Před použitím spotřebiče si přečtěte tento návod k obsluze. Návod obsahuje důležité pokyny týkající se bezpečnosti, používání a údržby spotřebiče. V případě dalších dotazů se obraťte na naše oddělení zákaznického servisu.

Obsah:

- Popis zařízení
- Konstrukce zařízení
- Důležité bezpečnostní pokyny
- Montáž
- Služba
- Čištění a údržba
- Řešení problémů
- Technické údaje
- Schéma elektrického obvodu

Popis zařízení:

- Kompaktní, výkonné zařízení
- Vícenásobný systém vzduchových filtrů pro bezpečné čištění.
- Příslušenství
- Uživatelsky přívětivý design
- Příklad lze použít na popel

Konstrukce zařízení:















Důležité bezpečnostní pokyny:

Pokud je napájecí kabel poškozen, musí jej vyměnit výrobce, jeho servisní zástupce nebo podobně kvalifikovaná osoba, aby se předešlo nebezpečí.





Tento spotřebič není určen pro použití osobami (včetně dětí) s omezenými fyzickými, smyslovými nebo duševními schopnostmi nebo s nedostatkem zkušeností a znalostí, pokud nejsou pod dohledem odpovědné osoby nebo pokud nebyly proškoleny v používání spotřebiče osobou odpovědnou za jejich bezpečnost. Děti by měly být pod dohledem, aby se zajistilo, že si se spotřebičem nebudou hrát.

Vysavač byl speciálně navržen pro odstraňování teplého (<60 °C) nebo studeného (nehořícího) popela.

⊘	Nevysávejte žádné materiály s ostrými hranami nebo materiály, které jsou horké nebo žhavé.	
⊘	Přístroj by neměl být vystaven teple.	
⊘	Nevysávejte žádné mokré nebo tekuté látky. Spotřebič nikdy neponořujte do vody.	
⊘	Po použití a před jakýmkoli čištěním odpojte přístroj ze zásuvky. Chcete-li přístroj odpojit od elektrické sítě, vytáhněte zástrčku, nikoli síťový kabel.	
⊘	Do otvorů nekládejte žádné předměty. Nepoužívejte spotřebič, pokud jsou jeho větrací otvory zablokované. Vyčistěte přístroj od prachu, vlasů apod.	
⊘	Vysavač nepoužívejte bez nádoby na prach nebo filtračního sáčku.	
⊘	Nevysávejte materiály, jako je mouka, cement apod., aby nedošlo k přetížení.	
⊘	Přístroj čistěte pouze suchým nebo vlhkým hadříkem, nikdy jej neponořujte do vody. K čištění nepoužívejte žádná rozpouštědla.	
⊘	Toto zařízení je určeno pouze pro domácí použití a není určeno pro komerční použití.	
⊘	Zabraňte kontaktu trysky nebo kartáče s povrchem nábytku.	



	<p>Nepoužívejte síťový kabel k přenášení spotřebiče. Síťový kabel netahejte přes ostré hrany.</p>	
---	---	---



Montáž:

<p>HEPA filtr:</p>	
<p>Zkontrolujte filtr HEPA v nádobě na prach.</p>	
<p>Nádoba na prach:</p>	
<p>Připevněte nádobu na prach k ručnímu vysavači.</p>	









Služba:

	<p>Před spuštěním stroje se ujistěte, že je prachový filtr ve správné poloze.</p>
	<p>Rozbalte napájecí kabel.</p>

	Připojte zařízení a zapněte napájení.
	Po použití odpojte zařízení od napájení.

Čištění a údržba:

	Otevřete nádobu na prach.
	Vyjměte filtr HEPA.
	Vyprázdněte zásobník na prach.
	Filtr HEPA omyjte pod vodou.
	Vysušte filtr HEPA.
	Znovu sestavte vysavač.

Řešení problémů:

Než se obrátíte na naše oddělení technické pomoci, nahlédněte do této tabulky:

Problém	Možná příčina	Možné řešení
Motor nenastartuje	-- Napájecí kabel není správně připojen do zásuvky. - Zásuvka zařízení je vadná. - Zařízení není zapnuté.	-Zapojte spotřebič vhodným způsobem do elektrické zásuvky. - Zkontrolujte zásuvku spotřebiče. - Zapnutí zařízení
Snížený sací výkon jednotky	- Uzamčení zařízení - Filtr HEPA je třeba vyčistit -Nádoba na prach nebyla umístěna v přístroji. - Znečištěný filtr	-Odstraňte zámek. -Vyčistěte filtr. -Připevněte ke stroji nádobu na prach. - Vyčistěte filtr.

--	--	--

Záruka:

Na tento výrobek se vztahuje záruka na jeden rok od data zakoupení. Během této doby jsou všechny závady odstraňovány bezplatně - to se týká vad materiálu nebo výrobních vad, opravy nebo výměny.

Tato záruka platí pouze v případě, že zařízení bylo používáno v souladu s návodem k použití a že nebylo upravováno, opravováno nebo zasahováno neoprávněnou osobou nebo poškozeno nesprávným používáním.

Technické údaje:

Jmenovité napětí: 220-240 V AC

Jmenovitá frekvence: 50/60Hz

Výkon: 600-2000 W

Provozní tlak: $\geq 15,5$ kPa

Hladina hluku: <85 dB(A)

Pracovní úhel: 5m1.

Hladina akustického výkonu, LwA 98dB(A), K=3,0dB(A)

LpA 87dB(A), K=3,0dB(A)

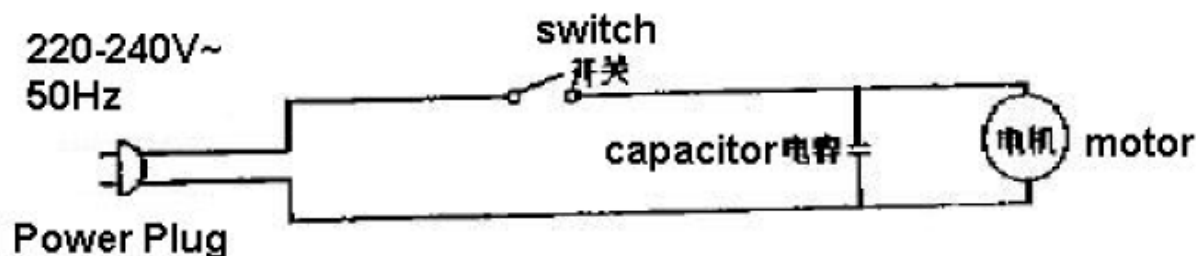
Specifikace:

Hoover x 1

Flexibilní hadice x 1

Hliníková tryska x 1

Schéma elektrického obvodu:



Ochrana životního prostředí



Elektrické výrobky se nesmí likvidovat společně s domovním odpadem. Musí být likvidovány ve specializovaných recyklačních zařízeních. Informace o způsobu likvidace elektrospotřebičů získáte na místních úřadech.

Autorizovaný zástupce výrobce:

Foreintrade Sp. z o.o.; Grochowska 341 lok.174; 03-822 Varšava

POZNÁMKY:

Poškozený napájecí kabel musí vyměnit výrobce, autorizovaný servis nebo podobně kvalifikovaná osoba.

Před čištěním nebo údržbou přístroje odpojte zástrčku ze zásuvky.

- Poznámka: Před instalací nebo uvedením do provozu si pečlivě přečtěte tento návod.
- Zkontrolujte, zda je napětí v elektrické zásuvce stejné jako napětí spotřebiče.
- Pokud přístroj nepoužíváte, před demontáží nebo čištěním či údržbou jej odpojte od elektrické zásuvky.
- Spotřebič nikdy nečistěte rozpouštědly
- Při vytahování zástrčky ze zásuvky netahejte za napájecí kabel.
- Udržujte děti mimo dosah spotřebiče
- Přívodní kabel nesmí být poškozený, odřený nebo natažený.
- Nepoužívejte zařízení, pokud je poškozený napájecí kabel.
- Při výměně napájecího kabelu použijte stejný model kabelu.
- V žádném případě nevysávejte: hořící zápalky, žhavý prach, benzín, hořlavé a výbušné látky, kapaliny.
- Přístroj není určen k odsávání zdraví škodlivého prachu.
- Skladujte zařízení na suchém místě
- Nepoužívejte vadné zařízení
- Servis spotřebiče by měl být prováděn pouze v autorizovaných servisech.
- Zařízení používejte pouze k účelu, ke kterému bylo navrženo.
- Při vysávání schodišť dbejte zvýšené opatrnosti.
- Používejte příslušenství a náhradní díly doporučené výrobcem.

KRAFT&DELE**PROHLÁŠENÍ O SHODĚ**

Podle ISO/IEC Guide 22 a EN 45014

Autorizovaný zástupce výrobce: z o.o.

Adresa zplnomocněného zástupce: Grochowska 341 lok. 174; 03-822 Varšava.

PROHLAŠUJEME, ŽE VÝROBEK JE V SOULADU S EVROPSKÝMI NORMAMI.

Název produktu: Odsavač popela (ochranná známka Kraft&Dele)

Model (obchodní označení): K-408 / KD477

Údaje o výrobku: Jmenovitý výkon: 2000 W

Napětí: 230V / 50Hz

Prohlášení:

Výrobek, na který se toto prohlášení vztahuje, splňuje požadavky směrnic ES:

1. Směrnice 2006/95/ES LVD

2. 2011/65/EU Směrnice ROHS 2
3. 2000/14/ES Směrnice o emisích hluku

Podle norem:

EN 60335-2-2:2010+A11:12+A1:13; EN 60335-1:2012+AC:14+A11:14; EN 62233:2008; ; EN 50581:2012; EN ISO 3744:2011

Certifikát číslo 150500537HZH-V1 vydaný společností Intertek Testing Services Hangzhou (16 No. 1 Ave., Xiasha Economic Development District, Hangzhou 310018, Čína) ze dne 19.6.2015.

Osoba odpovědná za vedení technické dokumentace: Ma Dong Hui, Grochowska 341 lok.174; 03-822 Varšava.

Ma Dong Hui, Varšava, 22.10.2018